

# ЧЕМПИОНАТ ОБЛАСТИ ПО СПОРТИВНОМУ ТУРИЗМУ НА ПЕШЕХОДНЫХ ДИСТАНЦИЯХ



Полигон "Орленок"  
13 ноября 2022 г.

## УСЛОВИЯ СОРЕВНОВАНИЙ В ДИСЦИПЛИНЕ «ДИСТАНЦИЯ – ПЕШЕХОДНАЯ» (короткая, спринт)

Класс дистанции: 4

Количество технических этапов: 8

ОКВ: 60 мин

Расстояния между этапами, длина дистанции указаны на схеме дистанции.

- Соревнования проводятся в соответствии с Правилами вида спорта «Спортивный туризм», раздела 3, части 7. Далее пункт Правил, указанный в условиях этапа
- Заполнение и сдача декларации на предстартовой проверке не проверяется
- По п. 6.2.8.б
- На соревнованиях применяется система электронной отметки SPORTident. Порядок работы с отметкой на дистанции:

	Станция отметки	Место расположения	Расстояние от станции до чипа, при котором происходит отметка	Примечания
<b>СТАРТ</b>	Контактная	На линии старта	Контактно	Участник должен отметить самостоятельно сразу после команды «Старт!»
<b>ПРОХОЖДЕНИЕ ЭТАПА</b>	Контактная	На выходе из рабочей зоны на ЦС этапа	Контактно	Участник должен отметить самостоятельно
<b>СНЯТИЕ С ЭТАПА</b>	Контактная «СНЯТИЕ»	У судьи на ЦС этапа	Контактно	Участник должен отметить самостоятельно
<b>ФИНИШ</b>	Контактная	На линии финиша	Контактно	Участник должен отметить самостоятельно при пересечении линии финиша

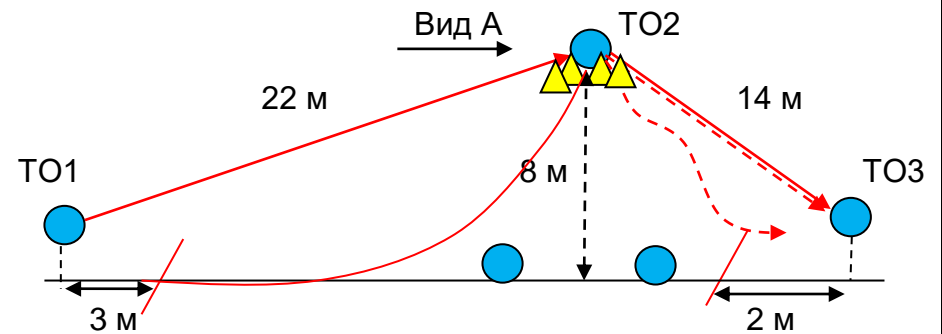
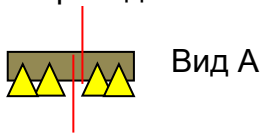
## ПОРЯДОК, ПАРАМЕТРЫ, ОБОРУДОВАНИЕ И УСЛОВИЯ ПРОХОЖДЕНИЯ

### СТАРТ

#### Блок этапов 1-2. Навесная переправа – Спуск по наклонной навесной переправе. КВ = 10 мин.

Участник проходит блок этапов в следующем порядке:

1. Переходит вдоль нитки этапа к ТО3 и крепит перила этапа 2.
2. Возвращается на исходную сторону блока этапов.
3. Проходит этап 1.
4. Организует перила этапа 2.
5. Проходит этап 2.



#### Этап 1. Навесная переправа.

Оборудование этапа:

ИС – БЗ, ТО1 – горизонтальная опора, КП – начало ОЗ.

Судейские перила.

ЦС – ОЗ, ТО2 – 4 судейских карабина.

Действия: Движение участников по п.п.7.9, 7.9.4(а).

Обратное движение: по п.п.7.9, 7.9.4(б).

#### Этап 2. Спуск по наклонной навесной переправе

Оборудование этапа:

ИС – ОЗ, ТО2 – 4 судейских карабина.

Судейские перила (используются только как ПОД).

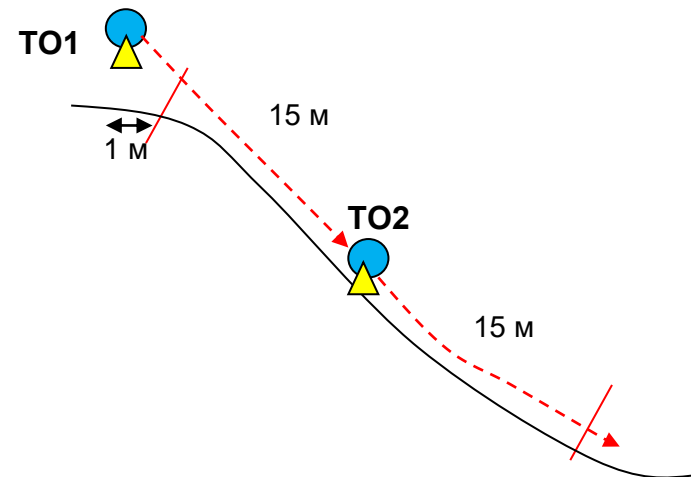
ЦС – БЗ, ТО3 – горизонтальная опора, КП – окончание ОЗ.

Действия: организация перил переправы и перил для самостраховки по п.7.6, движение участников по п.п.7.9, 7.9.4(б), снятие перил по п.7.6.15.

Обратное движение: по п.п.7.9, 7.9.4(а) по своим перилам или по ПОД.

#### Блок этапов 3-4. Спуск по склону – Спуск по склону. КВ = 10 мин.

Участник проходит последовательно этап 3 и этап 4.



**Этап 3. Спуск по склону.**Оборудование этапа:

ИС – БЗ, ТО1 – 1 судейский карабин, КЛ – начало ОЗ.

ПОД

ЦС – ОЗ, ТО2 – 1 судейский карабин.

Действия: организация перил по п.7.6, движение участника по п.7.10, снятие перил по п.7.6.15 разрешено с ТО2, с ЦС блока этапов и при движении по этапу 4.

Обратное движение: по п.7.10 по своим перилам или по ПОД.

**Этап 4. Спуск по склону.**Оборудование этапа:

ИС – ОЗ, ТО2 – 1 судейский карабин.

ПОД

ЦС – БЗ, КЛ – окончание ОЗ.

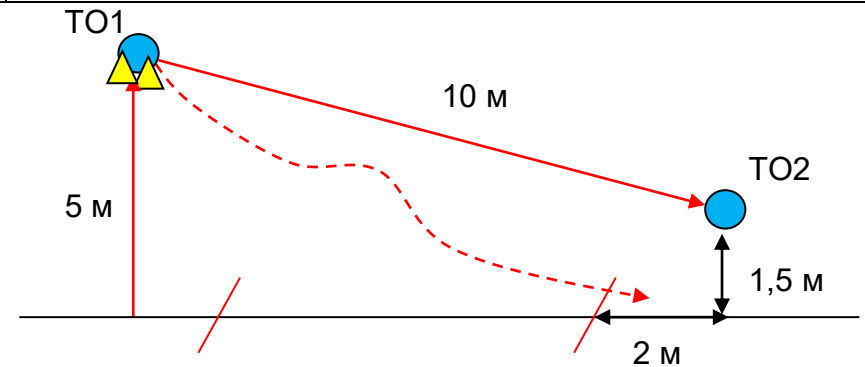
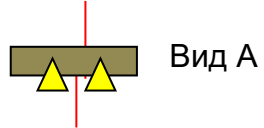
Действия: организация перил по п.7.6, движение участника по п.7.10, снятие перил по п.7.6.15.

Обратное движение: по п.7.10 по своим перилам или по ПОД.

**Блок этапов 5-6. Подъем по перилам – Спуск по наклонной навесной переправе. КВ = 6 мин.**

Участник проходит блок этапов в следующем порядке:

1. Проходит этап 5.
2. Проходит этап 6.

**Этап 5. Подъем по перилам.**Оборудование этапа:

ИС – БЗ, КЛ – начало ОЗ.

Судейские перила.

ЦС – ОЗ, ТО1 – 2 судейских карабина.

Действия: Движение участников по п.7.10.

Обратное движение: Движение участника по п.7.10.

**Этап 6. Спуск по наклонной навесной переправе.**Оборудование этапа:

ИС – ОЗ, ТО1 – 2 судейских карабина.

Судейские перила.

ЦС – БЗ, ТО2 – горизонтальная опора, КЛ – окончание ОЗ.

Действия: организация перил по п.7.6 для самостраховки по п.7.9.4(б), движение участников по п.п.7.9, 7.9.4(б), снятие перил по п.7.6.15.

Обратное движение: по п.п.7.9, 7.9.4(а).

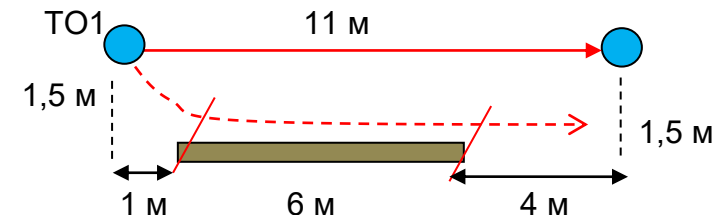
**Этап 7. Переправа по бревну. КВ = 4 мин.**Оборудование этапа:

ИС – БЗ, ТО1 – горизонтальная опора, КЛ – начало ОЗ.

Судейские перила (они же ПОД).

ЦС – БЗ, КЛ – окончание ОЗ.

Действия: Организация перил по п. 7.6. Движение по п.7.14 ногами по бревну с подстраховкой к судейским перилам по п. 7.8.1. Снятие перил по п. 7.6.15. Обратное движение: по ПОД по п.7.8.



**Этап 8. Переправа по параллельным перилам. КВ = 6 мин.**

Оборудование этапа:

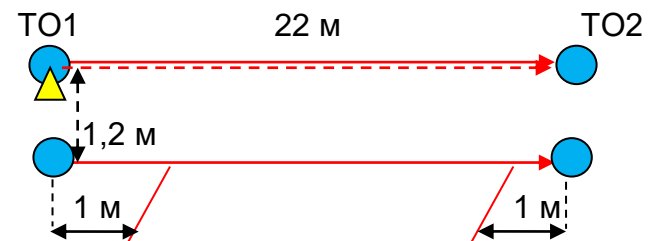
ИС – БЗ, ТО1 – горизонтальные опоры и 1 судейский карабин для организации перил, КЛ – начало ОЗ.

Судейские перила.

ЦС – БЗ, ТО2 – горизонтальные опоры, КЛ – окончание ОЗ.

Действия: участник не регламентировано переходит на ЦС вдоль нитки этапа и крепит на ТО2 верхние перила, участник возвращается на ИС этапа, организация верхних перил по п.7.6, движение участника по п.7.8, снятие перил по п.7.6.15.

Обратное движение: Движение участников по п.7.8 или по КОД.



**ФИНИШ**