

ГОРОДСКИЕ СОРЕВНОВАНИЯ ПО СПОРТИВНОМУ ТУРИЗМУ НА ПЕШЕХОДНЫХ ДИСТАНЦИЯХ НА ПРИЗЫ СШОР ОРЛЕНОК



Полигон "Орленок"
13 ноября 2022 г.

УСЛОВИЯ СОРЕВНОВАНИЙ В ДИСЦИПЛИНЕ «ДИСТАНЦИЯ – ПЕШЕХОДНАЯ» (короткая)

Класс дистанции: 2

Количество технических этапов: 4

ОКВ: 15 мин

Расстояния между этапами, длина дистанции указаны на схеме дистанции.

- Соревнования проводятся в соответствии с Правилами вида спорта «Спортивный туризм», раздела 3, части 7. Далее пункт Правил, указанный в условиях этапа
- Заполнение и сдача декларации на предстартовой проверке не проверяется
- По п. 6.2.8.б
- На соревнованиях применяется система электронной отметки SPORTident. Порядок работы с отметкой на дистанции:

	Станция отметки	Место расположения	Расстояние от станции до чипа, при котором происходит отметка	Примечания
СТАРТ	Контактная	На линии старта	Контактно	Участник должен отметить самостоятельно сразу после команды «Старт!»
ПРОХОЖДЕНИЕ ЭТАПА	Контактная	На выходе из рабочей зоны на ЦС этапа	Контактно	Участник должен отметить самостоятельно
СНЯТИЕ С ЭТАПА	Контактная «СНЯТИЕ»	У судьи на ЦС этапа	Контактно	Участник должен отметить самостоятельно
ФИНИШ	Контактная	На линии финиша	Контактно	Участник должен отметить самостоятельно при пересечении линии финиша

ПОРЯДОК, ПАРАМЕТРЫ, ОБОРУДОВАНИЕ И УСЛОВИЯ ПРОХОЖДЕНИЯ

СТАРТ

Этап 1. Переправа методом «вертикальный маятник». КВ = 3 мин.

Оборудование этапа:

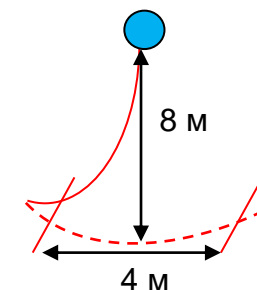
ИС - БЗ, КЛ (бревно) - начало ОЗ.

Судейские перила закрепленные на ИС этапа.

ЦС - БЗ, КЛ (бревно) - окончание ОЗ.

Действия: Переправа участников по судейским маятниковым перилам по п.7.15.

Обратное движение: по КОД.



Этап 2. Траверс склона по перилам. КВ = 3 мин.

Оборудование этапа:

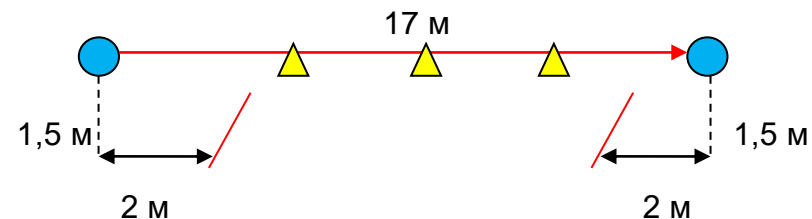
ИС - БЗ, КЛ - начало ОЗ.

Судейские перила. ППС (3).

ЦС - БЗ, КЛ - окончание ОЗ.

Действия: Движение участника по п.7.13.

Обратное движение: Движение участника по п.7.13.



Этап 3. Переправа по бревну. КВ = 4 мин.

Оборудование этапа:

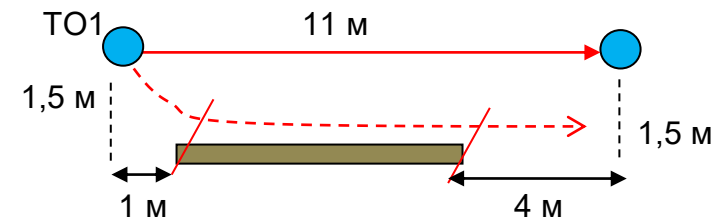
ИС – БЗ, ТО1 – горизонтальная опора, КЛ – начало ОЗ.

Судейские перила (они же ПОД).

ЦС – БЗ, КЛ – окончание ОЗ.

Действия: Организация перил по п. 7.6. Движение по п.7.14 ногами по бревну с подстраховкой к судейским перилам по п. 7.8.1. Снятие перил по п. 7.6.15.

Обратное движение: по ПОД по п.7.8.



Этап 4. Переправа по параллельным перилам. КВ = 3 мин.

Оборудование этапа:

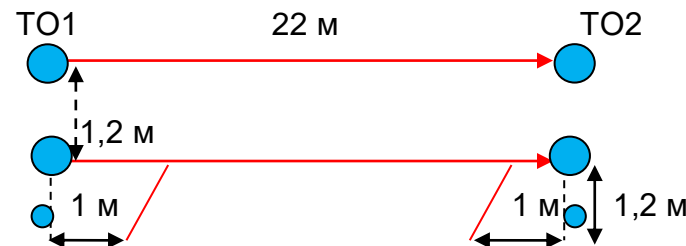
ИС – БЗ, ТО1 – горизонтальные опоры, КЛ – начало ОЗ.

Судейские перила.

ЦС – БЗ, ТО2 – горизонтальные опоры, КЛ – окончание ОЗ.

Действия: Движение участников по п.7.8.

Обратное движение: Движение участников по п.7.8 или по КОД.



ФИНИШ