

**ОБЛАСТНЫЕ СОРЕВНОВАНИЯ ПО СПОРТИВНОМУ ТУРИЗМУ
НА ПЕШЕХОДНЫХ ДИСТАНЦИЯХ
КУБОК ГОРОДА КАЛУГИ ПО СПОРТИВНОМУ ТУРИЗМУ
НА ПЕШЕХОДНЫХ ДИСТАНЦИЯХ
«БАГРЯНАЯ ОСЕНЬ – 2022»**



**Полигон "Старт"
29 октября 2022 г.**

УСЛОВИЯ СОРЕВНОВАНИЙ В ДИСЦИПЛИНЕ "ДИСТАНЦИЯ – ПЕШЕХОДНАЯ – СВЯЗКА" (длинная)

Класс дистанции: 3

Количество технических этапов: 5

ОКВ, длина дистанции указаны на схеме дистанции.

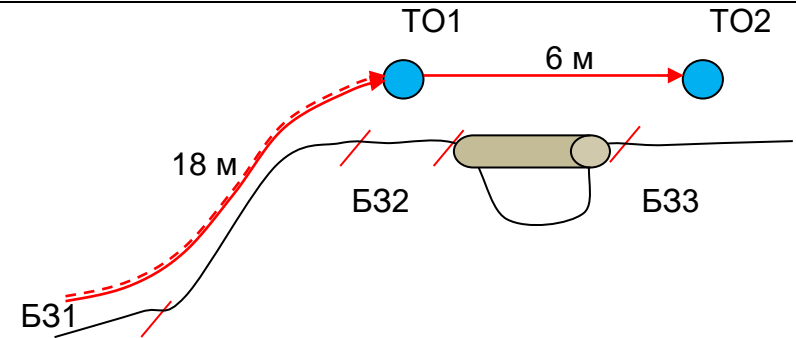
- Соревнования проводятся в соответствии с Правилами вида спорта «Спортивный туризм», раздела 3, части 7. Далее пункт Правил, указанный в условиях этапа
- Заполнение и сдача декларации на предстартовой проверке не проверяется
- По п. 6.2.8.6
- На соревнованиях применяется система электронной отметки SPORTident. Порядок работы с отметкой на дистанции:

	Станция отметки	Место расположения	Расстояние от станции до чипа, при котором происходит отметка	Примечания
СТАРТ	Контактная	На линии старта	Контактно	Участник должен отметить самостоятельно сразу после команды «Старт!»
ОТМЕТКА НА КП	Контактная	КП	Контактно	Согласно п.1.2.2.1
ПРОХОЖДЕНИЕ ЭТАПА	Контактная	На выходе из рабочей зоны на ЦС этапа	Контактно	Участник должен отметить самостоятельно
СНЯТИЕ С ЭТАПА	Контактная «СНЯТИЕ»	У судьи на ЦС этапа	Контактно	Участник должен отметить самостоятельно
ФИНИШ	Контактная	На линии финиша	Контактно	Участник должен отметить самостоятельно при пересечении линии финиша

ПОРЯДОК, ПАРАМЕТРЫ, ОБОРУДОВАНИЕ И УСЛОВИЯ ПРОХОЖДЕНИЯ

СТАРТ

Блок этапов 1-2. Подъем по склону – Переправа по бревну. КВ = 5 мин.



Участники проходят этап 1 и этап 2 последовательно.

Этап 1. Подъем по склону.

Оборудование этапа:

ИС – БЗ1, КЛ - начало ОЗ.

ЦС – БЗ2, КЛ – окончание ОЗ.

Действия: Движение первого участника по п.7.10 по судейским перилам. Организация перил по п.7.6, движение второго участника по п.7.10 по командным перилам, снятие перил по п.7.6.15.

Обратное движение: Движение участников по п.7.10 по своим перилам либо по ПОД.

Этап 2. Переправа по бревну.

Оборудование этапа:

ИС - БЗ, ТО1 – горизонтальная опора, КЛ - начало ОЗ.

Бревно. Судейские перила.

ЦС - БЗ, ТО2 – горизонтальная опора, КЛ - окончание ОЗ.

Действия: Движение участников по бревну по п.7.8.

Обратное движение: Движение участников по бревну по п.7.8.

Этап 3. Переправа по параллельным перилам. КВ = 5 мин.

Оборудование этапа:

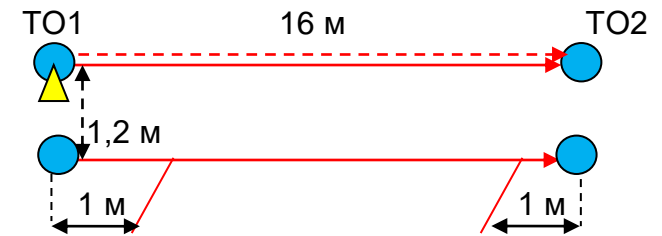
ИС – БЗ, ТО1 – горизонтальные опоры, 1 судейский карабин, КЛ – начало ОЗ.

Судейские перила для первого участника.

ЦС – БЗ, ТО2 – горизонтальные опоры, КЛ – окончание ОЗ.

Действия: Движение первого участника по судейским перилам по п.7.8. Организация верхних перил по п.7.6. Движение второго участника по п.7.8 по командным верхним перилам. Снятие перил по п.7.6.15.

Обратное движение: Движение участников по п.7.8.



Этап 4. Спуск по склону. КВ = 5 мин

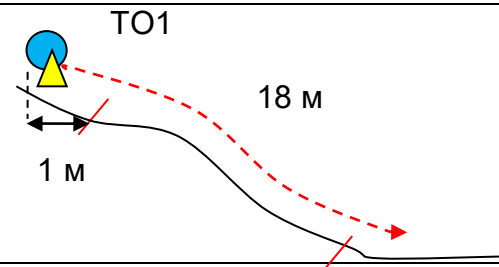
Оборудование этапа:

ИС – БЗ, ТО1 – 1 судейский карабин, КЛ - начало ОЗ.

ЦС – БЗ, КЛ – окончание ОЗ.

Действия: Организация перил по п.7.6, движение участников по п.7.10, снятие перил по п.7.6.15.

Обратное движение: по п.7.10 по ПОД или по своим перилам.



Этап 5. Переправа методом «вертикальный маятник». КВ = 4 мин.

Оборудование этапа:

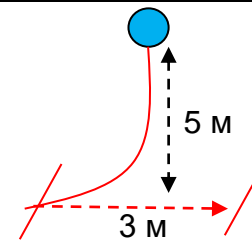
ИС – БЗ, КП – начало ОЗ.

Судейские перила (закреплены на ИС этапа).

ЦС – БЗ, КП – окончание ОЗ.

Действия: Движение участников по п.7.15.

Обратное движение: по КОД.



ФИНИШ